


## 附錄 9 — 正確種植方法 — 選植好的樹種

# 正確種植方法

## 選植好的樹種



照片1 形態與結構良好、泥膽夠大且沒有盤根的樹種



照片2 泥膽差劣的例子

- 只接受和栽種符合合約要求的好樹種

### 健康和結構良好的樹種有下列特點：

- 主幹向上收窄(多莖品種除外)
- 主要枝幹間距適中(圖1)
- 沒有等勢莖
- 樹冠均稱、葉子正常
- 活冠比適中(圖2)
- 泥膽夠大
- 沒有纏繞根、扭結根或盤根等根部問題
- 沒有大面積的傷痕 / 樹洞 / 裂痕 / 裂縫
- 沒有蟲害 / 病害
- 沒有結構問題

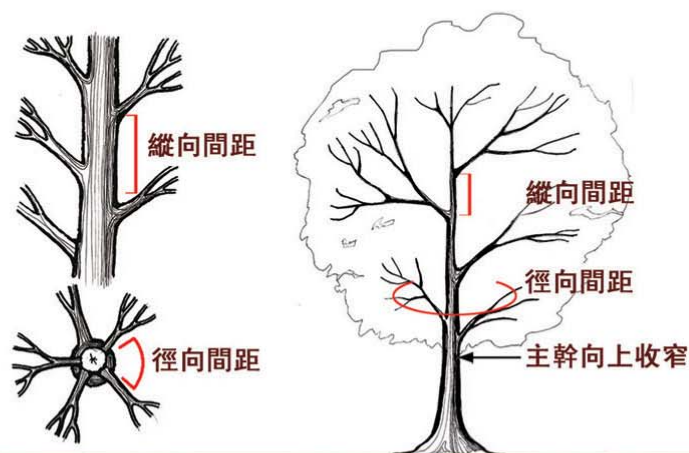


圖1：樹木主要枝幹的縱向間距和徑向間距要適中

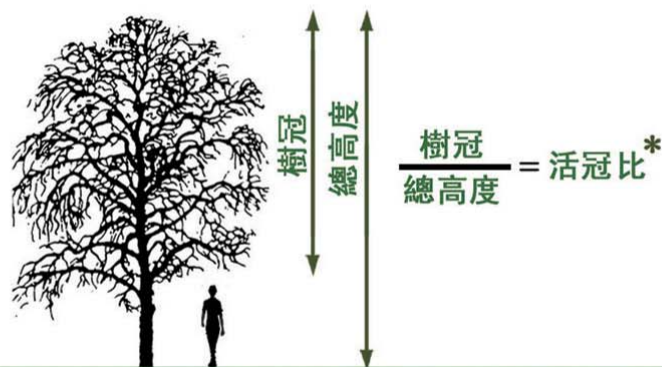


圖2：活冠比\*應超過60%